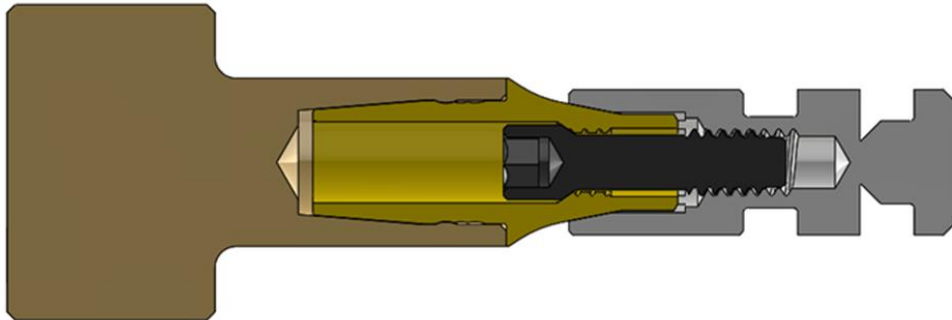



Pour une restauration sur Esthetibase :

- Si vous utilisez un scanbody d'Esthetibase :

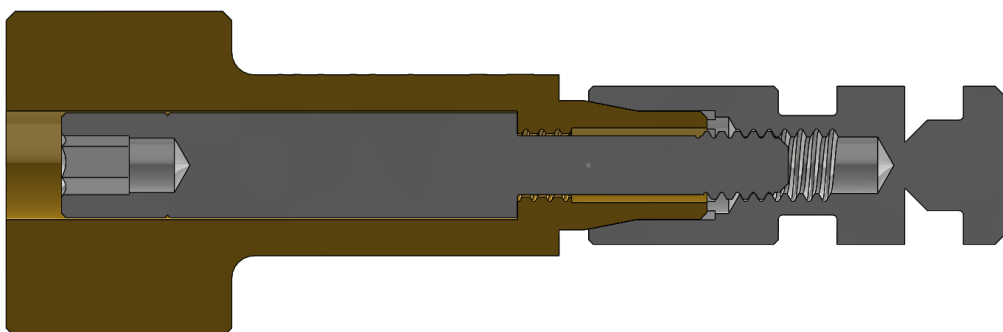


Vous devez utiliser ces bibliothèques (aussi bien pour un unitaire qu'un bridge) :

Nom de la bibliothèque		Nom du scanbody	Type d'Esthetibase
ETK_ESTHE-L-4.5	Esthetibase taille L 4,5mm	E_Base L	Plateforme L
ETK_ESTHE-S-4.05	Esthetibase taille S 4,05mm	E_Base S	Plateforme S
ETK_ESTHE-XL-5	Esthetibase taille XL 5mm	E_Base L	Plateforme L


 **Cas idéal pour les laboratoires.**

- Si vous utilisez un scanbody direct implant (uniquement pour connectique 35 : Naturactis, Naturall+, Natéa+) :



Vous devez utiliser ces bibliothèques (aussi bien pour un unitaire qu'un bridge) :

Nom de la bibliothèque		Nom du scanbody	Réf d'Esthetibase
NPC_PTO.40.06	Esthetibase taille S hauteur 1mm	NAT 3,5	NPC_PTO.40.06
NPC_PTO.40.16	Esthetibase taille S hauteur 2mm	NAT 3,5	NPC_PTO.40.16

 **Cas idéal pour les prises d'empreinte en bouche (au cabinet du dentiste).**